

Wykonawca:



**Zakład Usług Geologicznych i Projektowych  
Budownictwa i Ochrony Środowiska**

35-317 Rzeszów, ul. Budziwojska 79, tel: (017)2302023, fax: (017)2293364  
e-mail: [biuro@geotech.rzeszow.pl](mailto:biuro@geotech.rzeszow.pl)

Inwestor:

**Generalna Dyrekcja Dróg Krajowych i Autostrad Oddział w Łodzi  
ul. Roosvelta 9, 90-056 Łódź**

Zlecniodawca:

**MOSTY KATOWICE Sp. z o.o.,  
ul. Rolna 12, 40-555 Katowice**

Tytuł opracowania:

**Dokumentacja Geologiczno – Inżynierska  
dla potrzeb ustalenia geotechnicznych warunków  
posadowienia obiektów budowlanych drogi ekspresowej S8  
na odcinku węzeł „Walichnowy” – węzeł „Wrocław” (A1)  
odcinek 1a, od km 192+756,65 do 203+750**




**gminy: Rzgów, Miasto Rzgów, Tuszyn;**

**powiat: łódzki wschodni,**

**województwo: łódzkie.**

**ZAŁĄCZNIKI GRAFICZNE – ZESZYT 2 cz. 4**

**OBIEKTY DROGOWE**

| Stanowisko      | Imię i nazwisko                 | Nr uprawnień                   | Podpis  |
|-----------------|---------------------------------|--------------------------------|---|
| Opracował:      | <b>mgr inż. Wacław Kawa</b>     | MŚ VII – 1399                  |  |
|                 | <b>mgr inż. Łukasz Doroba</b>   | WOJ. MAŁ. XI-0131,<br>XII-0128 |  |
| Prezes Zarządu: | <b>mgr inż. Grzegorz Czudec</b> |                                |  |
| Data:           | Nr egzemplarza:                 | Nr archiwalny:                 |   |
| <b>11-2010</b>  | <b>2</b>                        | <b>1120</b>                    |   |

# **DROGA EKSPRESOWA S8 Węzeł Walichnowy - Węzeł Wrocław (A1) Odcinek 1a**

## **OBIEKTY DROGOWE CZ.4**

### **ZAWARTOŚĆ:**

**ZAŁĄCZNIK 2.5. KARTY DOKUMENTACYJNE OTWORÓW BADAWCZYCH**

**ZAŁĄCZNIK 2.6. WYNIKI SONDOWANIA STATYCZNEGO CPT**

**ZAŁĄCZNIK 2.7. WYNIKI SONDOWANIA DYNAMICZNEGO DPSH**